




Муниципальное бюджетное дошкольное образовательное учреждение детский сад № 3 п.
Солони Сулукского сельского поселения Верхнебуреинского муниципального района
Хабаровского края

УТВЕРЖДАЮ

Заведующий  О.Ю. Соломатина
Приказ № 36
от «31» августа 2018 года



ПРИНЯТО

на Педагогическом Совете
протокол № 1
от «31» августа 2018 года

Рабочая программа НОД педагога с
детьми младшей группы (2-3 года)
на 2018 – 2019 учебный год
*составлена на основе основной
общеобразовательной программы дошкольного
образования МБДОУ № 3*

Авторы-разработчики:

О. Ю. Соломатина, заведующий;
А. С. Перевезенцева, воспитатель;
Т. А. Бударина, воспитатель.

Солони 2018 год

1

Содержание

1



1. Целевой раздел	
1.1. Аннотация к Рабочей программе.....	3
1.2. Планируемые результаты освоения ООП ДО МБДОУ № 3.....	7
2. Организационный раздел	
2.1. Организация жизнедеятельности детей.....	10
2.2. Условия реализации ООП ДО МБДОУ № 3.....	12
3. Содержательный раздел	
3.1. Возрастные психофизические особенности.....	17
3.2.Содержание дошкольного образования по образовательным областям.....	19
3.3. Модель образовательной деятельности.....	31
Приложение 1.....	33



1. ЦЕЛЕВОЙ РАЗДЕЛ

1.1. Аннотация к Рабочей программе.

Деятельность Муниципального бюджетного дошкольного образовательного учреждения детский сад №3 п. Солони Сулукского сельского поселения Верхнебуреинского муниципального района Хабаровского края (далее по тексту МБДОУ № 3) в соответствии с Федеральным законом «Об образовании в Российской Федерации» направлена на формирование общей культуры, развитие физических, интеллектуальных, нравственных, эстетических и личностных качеств, формирование предпосылок учебной деятельности, сохранение и укрепление здоровья детей дошкольного возраста (статья 64 пункт 1). Инновационное направление развития дошкольного образования – физическое развитие.

Рабочая программа НОД педагога с детьми младшей группы (2-3 лет) на 2018 – 2019 гг. (далее Рабочая программа) основана на основной образовательной программе дошкольного образования МБДОУ №3 и разработана в соответствии с:

ФЗ «Об образовании в РФ»;

федеральным государственным образовательным стандартом дошкольного образования (Приказ № 1155 от 17 октября 2013 года) (далее - Стандарт);

Конституции Российской Федерации; - Конвенции ООН о правах ребенка;

Примерной основной программы дошкольного образования, одобренной решением федерального учебно-методического объединения по общему образованию (протокол от 20 мая 2015 г. № 2/15).

В содержании Рабочей программы использованы материалы Примерной основной образовательной программы дошкольного образования «От рождения до школы», под редакцией Н.Е. Вераксы, Т.С. Комаровой, М.А. Василевой.

Рабочая программа является нормативно-управленческим документом организации и согласно Закону «Об образовании в РФ» определяет объем, содержание, планируемые результаты (целевые ориентиры дошкольного образования) и организацию образовательной деятельности в МБДОУ №3 и обеспечивает построение целостного педагогического процесса, направленного на полноценное всестороннее развитие ребенка – физическое, социально-коммуникативное, познавательное, речевое, художественно-эстетическое – во взаимосвязи.

Рабочая программа служит механизмом реализации Федерального государственного образовательного стандарта дошкольного образования и раскрывает принципы организации, методы, приемы, техники, порядок организации совместной, коллективно-распределенной, партнерской деятельности детей и взрослых в пространстве и во времени, наилучшим образом направленной, способствующей реализации целевых ориентиров, а также подходы к интеграции образовательной деятельности дошкольника.

Рабочая программа направлена на:

- ✓ создание условий развития детей, открывающих возможности для их позитивной социализации, их личностного развития, развития инициативы и творческих способностей на основе сотрудничества со взрослыми и сверстниками и соответствующим возрасту видам деятельности;
 - ✓ создание развивающей образовательной среды, которая представляет собой систему
- Рабочая программа является внутренним стандартом для всех участников дошкольного образования:
- ◆ Определяет приоритеты в содержании образования и способствует интеграции и координации деятельности всех педагогов МБДОУ № 3.
 - ◆ Способствует адекватности интегративного подхода в содержании образования, взаимному «пронизыванию» различных видов предметности в разных видах и формах детской деятельности.



- ◆ Способствует накоплению спонтанного опыта детей в организованной обобщенной предметной среде; в специально продуманной и мотивированной самостоятельной деятельности; в реальном и опосредованном обучении.
- ◆ Обеспечивает реализацию права родителей на информацию об образовательных услугах МБДОУ №3, право на выбор образовательных услуг и право на гарантию качества получаемых услуг

Рабочая программа **может корректироваться в связи** с изменениями:

- нормативно-правовой базы МБДОУ № 3,
- образовательного запроса родителей (законных представителей),
- видовой структуры групп,
- выходом примерных основных образовательных программ.

МБДОУ № 3 создает условия для реализации гарантированного гражданам Российской Федерации права на получение общедоступного и бесплатного дошкольного образования.



Цель Рабочей программы – создание равных условий для всестороннего и гармоничного развития каждого ребенка и его позитивной социализации, радостного и содержательного проживания детьми периода дошкольного детства.

Данная цель реализуется через решение следующих **задач**:

- Охрана и укрепление физического и психического здоровья детей, в том числе их эмоционального благополучия.
- Обеспечение равных возможностей для полноценного развития каждого ребенка в период дошкольного детства независимо от места жительства, пола, нации, языка, социального статуса, психофизиологических и других особенностей (в том числе ограниченных возможностей здоровья).
- Обеспечение преемственности целей, задач и содержания образования, реализуемых в рамках образовательных программ различных уровней.
- Создание благоприятных условий развития детей в соответствии с их возрастными и индивидуальными особенностями и склонностями, развития способностей и творческого потенциала каждого ребенка как субъекта отношений с самим собой, другими детьми, взрослыми и миром.
- Объединение обучения и воспитания в целостный образовательный процесс на основе духовно-нравственных и социокультурных ценностей и принятых в обществе правил и норм поведения в интересах человека, семьи, общества.
- Формирование общей культуры личности детей, в том числе ценностей здорового образа жизни, развития их социальных, нравственных, эстетических, интеллектуальных, физических качеств, инициативности, самостоятельности и ответственности ребенка, формирования предпосылок учебной деятельности.
- Формирование социокультурной среды, соответствующей возрастным, индивидуальным, психологическим и физиологическим особенностям детей.
- Обеспечение психолого-педагогической поддержки семьи и повышение компетентности родителей (законных представителей) в вопросах развития и образования, охраны и укрепления здоровья детей.

Содержание дошкольного образования строится с учетом возрастных особенностей детей каждой возрастной группы.

Непрерывная образовательная деятельность Младшая группа

Образовательные области	Организованная совместная деятельность детей	Возраст детей, количество					
		2-3 лет		-		-	
		В неделю	В год	-	-	-	-
Физическая развитие	Физическая культура	2	72	-	-	-	-
	Физическая культура на прогулке	1	36	-	-	-	-
Социально – коммуникативное	Социализация, развитие общения, нравственное						



развитие	воспитание Ребёнок в семье и обществе Самообслуживание, трудовое воспитание Формирование основ безопасности	В ходе режимных моментов и через интеграцию с другими образовательными областями					
Познавательное развитие	Формирование элементарных математических представлений (ФЭМП)	1	36	-	-	-	-
	Ознакомление с предметным окружением, с миром природы, с социальным миром	1	36	-	-	-	-
	Развитие познавательно – исследовательской деятельности	В ходе режимных моментов и через интеграцию с другими образовательными областями					
Речевое развитие	Развитие речи (расширение ориентировки в окружающем мире для 1,6–2), ознакомление с буквами, подготовка к обучению грамоте	1	36	-	-	-	-
	Приобщение к художественной литературе	В ходе режимных моментов и через интеграцию с другими образовательными областями					
Художественно-эстетическое развитие	Рисование	1	36	-	-	-	-
	Лепка	1	36	-	-	-	-
	Аппликация	1	36	-	-	-	-
	Конструктивно – модельная деятельность	В ходе режимных моментов и через интеграцию с другими образовательными областями					
	Музыка	1	36	-	-	-	-
	Итого	10	360	-	-	-	-

2.2. Планируемые результаты освоения ООП

Планируемые результаты освоения детьми основной общеобразовательной программы дошкольного образования МБДОУ № 3 (далее – ООП) подразделяются на итоговые и промежуточные.

Целевые ориентиры образования в раннем возрасте:



- ребенок интересуется окружающими предметами и активно действует с ними; эмоционально вовлечен в действия с игрушками и другими предметами, стремится проявлять настойчивость в достижении результата своих действий;
- использует специфические, культурно фиксированные предметные действия, знает назначение бытовых предметов (ложки, расчески, карандаша и пр.) и умеет пользоваться ими. Владеет простейшими навыками самообслуживания; стремится проявлять самостоятельность в бытовом и игровом поведении;
- проявляет отрицательное отношение к грубости, жадности
- соблюдает правила элементарной вежливости
- владеет активной речью, включенной в общение; может обращаться с вопросами и просьбами, понимает речь взрослых; знает названия окружающих предметов и игрушек; речь становится полноценным средством общения
- стремится к общению со взрослыми и активно подражает им в движениях и действиях; появляются игры, в которых ребенок воспроизводит действия взрослого;
- проявляет интерес к сверстникам; наблюдает за их действиями и подражает им;
- проявляет интерес к окружающему миру природы, с интересом участвует в сезонных наблюдениях
- проявляет интерес к стихам, песням и сказкам, рассматриванию картинки, стремится двигаться под музыку; эмоционально откликается на различные произведения культуры и искусства;
- с пониманием следит за действиями героев кукольного театра, проявляет желание участвовать в театрализованных и сюжетно-ролевых играх
- у ребенка развита крупная моторика, он стремится осваивать различные виды движения (бег, лазанье, перешагивание и пр.).

Целевые ориентиры на этапе завершения дошкольного образования

- Ребенок овладевает основными культурными средствами, способами деятельности, проявляет инициативу и самостоятельность в разных видах деятельности — игре, общении, познавательно-исследовательской деятельности, конструировании и др.; способен выбирать себе род занятий, участников по совместной деятельности.

- Ребенок обладает установкой положительного отношения к миру, к разным видам труда, другим людям и самому себе, обладает чувством собственного достоинства; активно взаимодействует со сверстниками и взрослыми, участвует в совместных играх.


- Способен договариваться, учитывать интересы и чувства других, сопереживать неудачам и радоваться успехам других, адекватно проявляет свои чувства, в том числе чувство веры в себя, старается разрешать конфликты, сотрудничать и выполнять как лидерские, так и исполнительские функции в совместной деятельности.. Умеет выражать и отстаивать свою позицию по разным вопросам.

- Понимает, что все люди равны вне зависимости от их социального происхождения, этнической принадлежности, религиозных и других верований, их физических и психических особенностей.

- Проявляет умение слышать других и стремление быть понятым другими.

- Ребенок обладает развитым воображением, которое реализуется в разных видах деятельности, и прежде всего в игре; владеет разными формами и видами игры, различает условную и реальную ситуации; умеет подчиняться разным правилам и социальным нормам. Умеет распознавать различные ситуации и адекватно их оценивать.

- Ребенок достаточно хорошо владеет устной речью, может выражать свои мысли и желания, использовать речь для выражения своих мыслей, чувств и желаний, построения



речевого высказывания в ситуации общения, выделять звуки в словах, у ребенка складываются предпосылки грамотности.

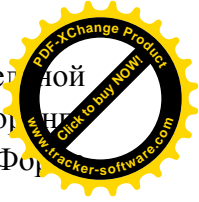
- У ребенка развита крупная и мелкая моторика; он подвижен, вынослив, владеет основными движениями, может контролировать свои движения и управлять ими.
- Ребенок способен к волевым усилиям, может следовать социальным нормам поведения и правилам в разных видах деятельности, во взаимоотношениях со взрослыми и сверстниками, может соблюдать правила безопасного поведения и навыки личной гигиены.
- Ребенок проявляет ответственность за начатое дело, любознательность, задает вопросы взрослым и сверстникам, интересуется причинно-следственными связями, пытается самостоятельно придумывать объяснения явлениям природы и поступкам людей; склонен наблюдать, экспериментировать. Обладает начальными знаниями о себе, о природном и социальном мире, в котором он живет; знаком с произведениями детской литературы, обладает элементарными представлениями из области живой природы, естествознания, математики, истории и т.п.; способен к принятию собственных решений, опираясь на свои знания и умения в различных видах деятельности.
- Проявляет уважение к жизни (в различных ее формах) и заботу об окружающей среде. Эмоционально отзывается на красоту окружающего мира, произведения народного и профессионального искусства (музыку, танцы, театральную деятельность, изобразительную деятельность и т. Д.).
- Проявляет патриотические чувства, ощущает гордость за свою страну, ее достижения, имеет представление о ее географическом разнообразии, многонациональности, важнейших исторических событиях.
- Имеет первичные представления о себе, семье, традиционных семейных ценностях, включая традиционные гендерные ориентации, проявляет уважение к своему и противоположному полу.
- Соблюдает элементарные общепринятые нормы, имеет первичные ценностные представления о том, «что такое хорошо и что такое плохо», стремится поступать хорошо; проявляет уважение к старшим и заботу о младших.
- Имеет начальные представления о здоровом образе жизни. Воспринимает здоровый образ жизни как ценности.

Система мониторинга достижения детьми планируемых результатов освоения ООП.

Основная задача мониторинга заключается в том, чтобы определить степень освоения ребенком ООП и влияние дошкольного образования на развитие ребенка. При организации мониторинга учитывается положение Л. С. Выготского о ведущей роли обучения в детском развитии, поэтому он включает в себя два компонента: мониторинг дошкольного образования и мониторинг детского развития. Мониторинг дошкольного образования осуществляется через отслеживание результатов освоения ООП, а мониторинг детского развития проводится на основе оценки развития интегративных качеств ребенка.

Мониторинг уровня овладения необходимыми навыками и умениями по областям проводится два раза в год (в сентябре и мае). Мониторинг детского развития проводится один раз в год (в мае). В проведении мониторинга участвуют педагоги учреждения.

Мониторинг дошкольного образования



Мониторинг дошкольного образования (мониторинг освоения образовательной программы) проводится воспитателями групп. С помощью средств мониторинга дошкольного образования можно оценить степень продвижения дошкольника в ООП. Формы проведения мониторинга представляет собой:

- Наблюдения за детьми во время разнообразной деятельности;
- Изучение продуктов деятельности (рисунки, аппликации, постройки);
- Беседы (по картинкам, по вопросам, из опыта детей и пр.);
- Дидактические игры и упражнения;
- Поручения детям и пр.



2. ОРГАНИЗАЦИОННЫЙ РАЗДЕЛ

2.1. Организация жизнедеятельности детей



**Режим дня
МБДОУ № 3 Младшей группы
на 2018/2019 учебный год**

№	Виды деятельности	Время
1.	Прием и осмотр детей. -Индивидуальные беседы с детьми. -Самостоятельная двигательно-игровая деятельность -Индивидуальная работа с детьми, связанная с различными поручениями.	7.30-8.20
2.	Комплекс разминочных упражнений	8.20-8.30
3.	Подготовка к завтраку, завтрак Гигиенические процедуры перед завтраком, после завтрака	8.30-9.00
4.	НОД (непрерывная образовательная деятельность)	9.10 -9.20 9.30 -9.40
5.	Самостоятельная двигательно-игровая деятельность	9.40-10.00
6.	2-й завтрак	10.00-10.30
7.	Подготовка к прогулке, прогулка	10.30-12.00
8.	Подготовка к обеду, обед	12.00-13.00
9.	Подготовка ко сну, дневной сон	13.00-15.00
10	Постепенный подъём (закаливающие процедуры)	15.00-15.30
11	Полдник	15.30 -16.00
12	НОД (факультативы, кружки)	16.00-16.10
13	Самостоятельная двигательно-игровая деятельность	16.10-16.30
14	Подготовка к прогулке, прогулка, уход домой	16.30-17.30

При осуществлении режимных моментов учитываются индивидуальные особенности детей. НОД воспитатель ведёт в соответствии с режимом дня по возрастным группам.

Прогулка ведётся воспитателем в соответствии с режимом дня и возрастной группой.

Ежедневное чтение ведётся воспитателем после обеда, перед дневным сном.



**Проектирование дошкольного образования.
Сетка
непрерывной образовательной деятельности**

Младшей группы

ООД	Дни недели				
	Понедельник	Вторник	Среда	Четверг	Пятница
	Рисование	Развитие речи	Лепка/Аппликации	Познавательное развитие	ФЭМП
	Физическая культура	Познавательное развитие (1 раз в месяц) Сенсорное развитие	Физическая культура на воздухе	Музыка	Физическая культура
Здоровье Основы безопасности	В ходе режимных моментов и через интеграцию с другими Образовательными областями				

Физкультурно – оздоровительная работа

Формы работы	Виды занятий	Количество и длительность занятий
Физкультурные занятия	в помещении	2 раза в неделю
	на улице	1 раз в неделю
Физкультурно-оздоровительная работа в режиме дня	Утренняя гимнастика	Ежедневно
	Подвижные и спортивные игры и упражнения на прогулке	Ежедневно 2 раза
	Физкультминутки (в середине статистического занятия)	1-3 ежедневно в зависимости от вида и содержания занятий
Активный отдых	Физкультурный досуг	1 раз в месяц
	Физкультурный праздник	2 раза в год
	День здоровья	1 раз в квартал



Самостоятельная
двигательная
активность

Самостоятельное
использование
физкультурного и спортивно-
игрового оборудования
Самостоятельные подвижные
и спортивные игры

Ежедневно

Ежедневно



Образовательная деятельность в ходе режимных моментов

Утренняя гимнастика	ежедневно
Комплексы закаливающих процедур	ежедневно
Гигиенические процедуры	ежедневно
Ситуативные беседы при проведении режимных моментов	ежедневно
Чтение художественной литературы	ежедневно
Дежурства	ежедневно
Прогулки	ежедневно
Самостоятельная деятельность детей	
Игра	ежедневно
Самостоятельная деятельность детей в центрах (уголках) развития	ежедневно

Культурно – досуговая деятельность

Праздники: «Золотая Осень», Новый год, День защитника Отечества, 8 Марта, День Победы, «Весна», «Проводы в школу», «Лето».

2.2. Условия реализации ООП ДО МБДОУ № 3

1. Программно-методическое обеспечение дошкольного образования

Психолого-педагогическая работа по освоению детьми образовательных областей обеспечивается использованием следующих программ, технологий и методических пособий:

Физическое развитие

1. Комплексная программа	«От рождения до школы» под редакцией Н.Е. Вераксы, Т.С. Комаровой, М.А. Васильевой
2. Парциальная программа	
3. Технологии и методические пособия	- Ребёнок в детском саду, периодическое издание, методический журнал, ООО издательский дом «Воспитание дошкольников», 2014 г. - Вышли пальчики гулять. Т.Ю. Бардышева «Карапуз», 2012 г. - «Физическая культура в детском саду» младшая группа Л. И. Пензулаева 2016 г. - Спортивные занятия на открытом воздухе для детей 3-7 лет/ автор-составитель Е.И. Подольская. 2013 г.

Познавательное развитие

1. Комплексная программа	«От рождения до школы» под редакцией Н.Е. Вераксы, Т.С. Комаровой, М.А. Васильевой
2. Парциальная программа	-



Технологии и методические пособия

- Тематический словарь в картинках «Мир животных». С.А. Васильева. Москва, «Школьная пресса», 2005 г.
- Конспекты занятий в ясельной группе детского сада Н. А. Карпухина 2010 г. Воронеж
- Ознакомление с природой в детском саду. 1-я Младшая группа О. А. Соломенникова Изд-во МОЗАИКА- СИНТЕЗ 2014 г.
- « Формирование элементарных математических представлений» 1-я Младшая группа И.А. Помораева, В.А.Позина Изд-во МОЗАИКА- СИНТЕЗ 2013 г.
- Познание предметного мира: комплексные занятия. З.А. Ефанова. Волгоград, 2013.
- Ребёнок в детском саду, периодическое издание, методический журнал, ООО издательский дом «Воспитание дошкольников», 2014 г
- Самые маленькие в детском саду. Методическое пособие. В. Сотниковой Линк-Пресс, 2005г.
- Дошкольное воспитание. Периодическое методическое издание, 1990г.
- и др.

Речевое развитие

1. Комплексная программа	«От рождения до школы» под редакцией Н.Е. Вераксы, Т.С. Комаровой, М.А. Васильевой
2. Парциальная программа	-
3. Технологии и методические пособия	<ul style="list-style-type: none"> - « Развитие речи в детском саду» 2-я группа раннего возраста В.В. Гербова 2014 г. - Ребёнок в детском саду, периодическое издание, методический журнал, ООО издательский дом - Учимся говорить «Весёлые занятия 1-2 года», ЗАО «РОСМЭН – ПРЕСС», 2008 г. - Букварь для малышей от 2 до 5 лет, А.В. Кардашук. ООО «Издательство Эксмо», 2015 - Дошкольное воспитание. Периодическое методическое издание, 1990г. - В мире звуков и букв. Учебно-методическое пособие для подготовки к школе, 2013 г. - Большая детская хрестоматия. Считалки, скороговорки, дразнилки, пословицы, игры, загадки, сказки, песенки. – М.: Астрель: АСТ, 2009г. - Полная хрестоматия для дошкольников с методическими подсказками для педагогов и родителей./ авт.-сост. С.Д. Томилова. – М.: Астрель, 2009 г. И др.

Социально-коммуникативное развитие

1. Комплексная программа	«От рождения до школы» под редакцией Н.Е. Вераксы, Т.С. Комаровой, М.А. Васильевой
2. Технологии и методические пособия	-Дидактические игры и занятия с детьми раннего возраста, М.: «Просвещение» 1993г




	<ul style="list-style-type: none"> - Ребёнок в детском саду, периодическое издание методический журнал, ООО издательский дом «Воспитание дошкольников», 2014 г - Народная культура и традиции. Занятия с детьми 3-7 лет, В.Н. Косарева, 2014 г. - Организация освоения образовательной области. Безопасность с детьми 2-7 лет. Т.Н. Стонескова, 2014г. - Дошкольное воспитание. Периодическое методическое издание,1990г. - Социально- коммуникативное развитие дошкольников 2-я гр. раннего возраста Л.В.Абрамова, И.Ф. Слепцова Изд-во МОЗАИКА-СИНТЕЗ 2015 г. - Помоги своему ребёнку. Первая помощь в домашних условиях. Учебное пособие. М. Эйнциг, 1996 г. - Алифанова Г.Т. Первые шаги. – СПб.: Паритет, 2005 - - Я, ты, мы. Р.Б. Стеркина, Москва, Мозаика-Синтез, 2003г. И др.
--	---

Художественно-эстетическое развитие

1. Комплексная программа	«От рождения до школы» под редакцией Н.Е. Вераксы, Т.С. Комаровой, М.А. Васильевой
	-
2. Технологии и методические пособия	<ul style="list-style-type: none"> - Изобразительная деятельность в детском саду Младшая группа Т. С. Комарова Издательство МОЗАИКА- СИНТЕЗ - Изобразительная деятельность в детском саду. Младшая группа И.А.Лыкова Изд. дом «Цветной мир» 2016 г. - Мы танцуем и поём. С.И. Пушкина. «Школьная пресса»,2005 г. - Ребёнок в детском саду, периодическое издание, методический журнал, ООО издательский дом «Воспитание дошкольников», 2014 г. -Дошкольное воспитание. Периодическое методическое издание,1990г.

Программно-методическое обеспечение коррекционно-развивающей работы с детьми

Специализированная программа	Технологии и методические пособия
<ul style="list-style-type: none"> ➤ Программа развития и обучения дошкольника для 1-6 лет. А.С. Герасимова, М.: ЗАО ОЛМА Медиа Групп, 2009 г. ➤ Каше Г. А., Филочева Т. Б., Чиркина Г. В. Программа воспитания и обучения детей с фонетико-фонематическим недоразвитием речи (7 год жизни). – 	<ul style="list-style-type: none"> ◆ Развитие речи «Полный курс подготовки к школе 3-4 г. Говорим правильно», А. Левина, М.: ОЛМА-ПРЕСС Экслибрис, 2003. ◆ С. Васильева, Н. Соколова «Логопедические игры для дошкольников», Москва «Школьная Пресса», 2000



М.: Министерство Просвещения, 1986	
➤ Каше Г.А. Подготовка к школе детей с недостатками речи: Пособие для логопеда. – М.: Просвещение, 1985	

2. Материально-техническое обеспечение ООП.

Материально-техническое обеспечение образовательного процесса в МБДОУ №3 соответствует государственным и местным требованиям и нормам.

Образовательный процесс в МБДОУ № 3 организуется в соответствии с:

- санитарно-эпидемиологическими правилами и нормативами;
- правилами пожарной безопасности;
- требованиями, предъявляемыми к средствам обучения и воспитания детей дошкольного возраста (учет возраста и индивидуальных особенностей развития детей);
- требованиями к оснащению помещений развивающей предметно-пространственной средой;
- требованиями к материально-техническому обеспечению программы (учебно-методический комплект, оборудование, оснащение (предметы).

В МБДОУ № 3 2 групповые ячейки. В состав каждой групповой ячейки входит: игровая, спальня, приемная, буфетная, туалетная. Кроме того, для организации образовательной работы с детьми в МБДОУ № 3 имеются следующие помещения:

- музыкальный зал;
- спортивный зал;

Каждое помещение укомплектовано соответствующей мебелью общего назначения, игровой и мягкой мебелью, необходимым оборудованием.

В педагогическом процессе используются современные технические средства обучения и информационно-коммуникационные технологии.

В МБДОУ №13 имеется следующая техника:

- стационарные компьютеры с выходом в сети интернет;
- ноутбук;
- принтер струйный чёрно-белый формата А-4;
- МФУ лазерное устройство;
- телевизор;
- DVD – проигрыватель;
- музыкальный центр.
- Мультимедийный проектор

Спортивный зал МБДОУ № 3 оборудован спортивным инвентарем. Пищеблок и постирочная оснащены современным технологическим оборудованием.

Предметная среда в группах соответствует педагогическим, эстетическим требованиям, постоянно пополняется и является динамичной. В распоряжении детей центры: познавательно - речевой, двигательный, игровой, конструирования и математики, театрализованно - музыкальный и другие. Учтены региональный компонент, возрастные особенности детей.

Учебными, наглядными пособиями и материалами МБДОУ №3 обеспечено по всем разделам программы, идет постоянное обновление методического фонда.



3. СОДЕРЖАТЕЛЬНЫЙ РАЗДЕЛ

3.1. Возрастные психофизические особенности

Возрастные особенности детей с 2 до 3 лет (младшая гр.)

На третьем году жизни продолжает развиваться предметная деятельность, ситуативно – деловое общение ребенка и взрослого; совершенствуется восприятие, речь, начальные формы произвольного поведения, игры, наглядно – действенное мышление.

Развиваются соотносительные и орудийные действия. Умение выполнять орудийные действия развивает произвольность, преобразуя натуральные формы активности в культурные на основе предлагаемой взрослым модели, которая выступает в качестве не только объекта для подражания, но и образца, регулирующего собственную активность ребенка.

В ходе совместной со взрослыми предметной деятельности продолжает развиваться понимание речи. Дети продолжают осваивать названия окружающих предметов, учатся выполнять простые словесные просьбы взрослых в пределах видимой наглядной ситуации.

Совершенствуется регуляция поведения в результате обращения взрослых к ребенку, который начинает понимать не только инструкцию, но и рассказ взрослых.

Интенсивно развивается активная речь детей. К трем годам они осваивают основные грамматические структуры, пытаются строить простые предложения, в разговоре со взрослыми используют практически все части речи. Активный словарь достигает примерно 1000-1500 слов.

К концу третьего года речь становится средством общения ребенка со сверстниками. В этом возрасте у детей формируются новые виды деятельности: игра, рисование, конструирование.

Игра носит процессуальный характер, главное в ней – действия, которые совершаются с игровыми предметами, приближенными к реальности. В середине третьего года жизни появляются действия с предметами – заместителями.

Появление собственно изобразительной деятельности обусловлено тем, что ребенок уже способен сформулировать намерение изобразить какой – либо предмет. Типичным является изображение человека в виде «головонога» - окружности и отходящих от нее линий.

Совершенствуются зрительные и слуховые ориентировки, что позволяет детям безошибочно выполнять ряд заданий: осуществлять выбор из 2-3 предметов по форме, величине и цвету; различать мелодии; петь.

Совершенствуется слуховое восприятие, прежде всего фонематический слух. К трем годам жизни дети воспринимают все звуки родного языка, но произносят их с большими искажениями.

Основной формой мышления становится наглядно – действенное. Его особенность заключается в том, что возникающие в жизни ребенка проблемные ситуации разрешаются путем реального действия с предметами.

Для детей этого возраста характерна неосознанность мотивов, импульсивность и зависимость чувств и желаний от ситуации. Дети легко заражаются эмоциональным состоянием сверстников. Однако в этот период начинает складываться и произвольность поведения. Она обусловлена развитием орудийных действий и речи. У детей появляются чувства гордости и стыда, начинают формироваться элементы самосознания, связанные с идентификацией с именем и полом. Ранний возраст завершается кризисом трех лет. Ребенок осознает себя как отдельного человека, отличного от взрослого.

У него формируется образ Я. Кризис часто сопровождается рядом отрицательных проявлений: негативизмом, упрямством, нарушением общения со взрослыми и др. Кризис может продолжаться от нескольких месяцев до двух лет.



3.2. Содержание дошкольного образования по образовательным областям.

Образовательная область «Социально-коммуникативное развитие»

Цель: Позитивная социализация детей дошкольного возраста, приобщение детей к социокультурным нормам, традициям семьи, общества и государства.

Задачи:

1. Социализация, развитие общения, нравственное воспитание.

- Усвоение норм и ценностей, принятых в обществе, воспитание моральных и нравственных качеств ребенка, формирование умения правильно оценивать свои поступки и поступки сверстников.
- Развитие общения и взаимодействия ребенка с взрослыми и сверстниками, развитие социального и эмоционального интеллекта, эмоциональной отзывчивости, сопереживания, уважительного и доброжелательного отношения к окружающим.
- Формирование готовности детей к совместной деятельности, развитие умения договариваться, самостоятельно разрешать конфликты со сверстниками.

2. Ребенок в семье и сообществе, патриотическое воспитание.

- Формирование образа Я, уважительного отношения и чувства принадлежности к своей семье и к сообществу детей и взрослых в организации; формирование гендерной, семейной, гражданской принадлежности; воспитание любви к Родине, гордости за ее достижения, патриотических чувств.

3. Самообслуживание, самостоятельность, трудовое воспитание.

- Развитие навыков самообслуживания; становление самостоятельности, целенаправленности и саморегуляции собственных действий.
- Воспитание культурно-гигиенических навыков.
- Формирование позитивных установок к различным видам труда и творчества, воспитание положительного отношения к труду, желания трудиться.
- Воспитание ценностного отношения к собственному труду, труду других людей и его результатам.
- Формирование умения ответственно относиться к порученному заданию (умение и желание доводить дело до конца, стремление сделать его хорошо).
- Формирование первичных представлений о труде взрослых, его роли в обществе и жизни каждого человека.

4. Формирование основ безопасности.

- Формирование первичных представлений о безопасном поведении в быту, социуме, природе.
- Воспитание осознанного отношения к выполнению правил безопасности.
- Формирование осторожного и осмотрительного отношения к потенциально опасным для человека и окружающего мира природы ситуациям.
- Формирование представлений о некоторых типичных опасных ситуациях и способах поведения в них.
- Формирование элементарных представлений о правилах безопасности дорожного движения; воспитание осознанного отношения к необходимости выполнения этих правил.

Дети от 2 до 3 лет

- Формировать у детей опыт поведения в среде сверстников, воспитывать чувство симпатии к ним. Способствовать накоплению опыта доброжелательных взаимоотношений со сверстниками, воспитывать эмоциональную отзывчивость (обращать внимание детей на ребенка, проявившего заботу о товарище, поощрять умение пожалеть, посочувствовать), уверенность в том, что его, как и всех детей,



любят, о нем заботятся; проявлять уважительное отношение к интересам ребенка, его нуждам, желаниям, возможностям, доброжелательное отношение друг к другу, умение делиться с товарищем, опыт правильной оценки хороших и плохих поступков, элементарные представления о том, что хорошо и что плохо.

- Воспитывать отрицательное отношение к грубости, жадности; развивать умение играть не ссорясь, помогать друг другу и вместе радоваться успехам, красивым игрушкам, элементарные навыки вежливого обращения: здороваться, прощаться, обращаться с просьбой спокойно, употребляя слова «спасибо» и «пожалуйста». Формировать умение спокойно вести себя в помещении и на улице: не шуметь, не бегать, выполнять просьбу взрослого, внимательное отношение и любовь к родителям и близким людям. Приучать детей не перебивать говорящего взрослого, формировать умение подождать, если взрослый занят.
- Закреплять навыки организованного поведения в детском саду, дома, на улице.

Формы организации дошкольного образования	Формы работы с детьми с учетом интеграции образовательных областей
Организованная образовательная деятельность	Индивидуальные игры, Совместные с воспитателем игры Совместные со сверстниками игры. Чтение, Беседы, Наблюдения. Педагогические ситуации, Экскурсии. Ситуации морального выбора
Образовательная деятельность в ходе режимных моментов	Индивидуальные игры, Совместные с воспитателем игры Совместные со сверстниками игры, Ситуативные разговоры с детьми Педагогические ситуации, Ситуации морального выбора Беседы после чтения, Беседы социально-нравственного содержания (формирование первичных личностных, семейных, гендерных представлений, представлений об обществе, стране, мире; приобщение к элементарными общепринятым нормам и правилам взаимоотношения со сверстниками и взрослыми)
Самостоятельная деятельность	Индивидуальные игры, Совместные со сверстниками игры, все виды самостоятельной детской деятельности. Рассматривание, продуктивная деятельность.
Взаимодействие с родителями	Анкетирование, родительские собрания, консультации, семинары. Оформление информационных стендов, памяток. Привлечение родителей к организации предметной среды, участию в досугах, развлечениях, праздниках.

Образовательная область «Познавательное развитие»

Цель: развитие познавательных интересов и познавательных способностей детей, которые можно подразделить на сенсорные, интеллектуально-познавательные и интеллектуально-творческие.

Задачи:

- Развитие познавательно-исследовательской деятельности, познавательных интересов детей, расширение опыта ориентировки в окружающем, сенсорное развитие, развитие любознательности и познавательной мотивации; формирование познавательных действий, становление сознания; развитие воображения и творческой активности.
- Формирование первичных представлений об объектах окружающего мира, о свойствах и отношениях объектов окружающего мира (форме, цвете, размере, материале, звучании, ритме, темпе, причинах и следствиях и др.).
- Развитие восприятия, внимания, памяти, наблюдательности, способности анализировать, сравнивать, выделять характерные, существенные признаки предметов



и явлений окружающего мира; умения устанавливать простейшие связи между предметами и явлениями, делать простейшие обобщения.

Приобщение к социокультурным ценностям.

- Ознакомление с окружающим социальным миром, расширение кругозора детей, формирование целостной картины мира.
- Формирование первичных представлений о малой родине и Отечестве, представлений о социокультурных ценностях нашего народа, об отечественных традициях и праздниках.
- Формирование элементарных представлений о планете Земля как общем доме людей, о многообразии стран и народов мира.

Формирование элементарных математических представлений.

- Формирование элементарных математических представлений, первичных представлений об основных свойствах и отношениях объектов окружающего мира: форме, цвете, размере, количестве, числе, части и целом, пространстве и времени.

Ознакомление с миром природы.

- Ознакомление с природой и природными явлениями.
- Развитие умения устанавливать причинно-следственные связи между природными явлениями.
- Формирование первичных представлений о природном многообразии планеты Земля. Формирование элементарных экологических представлений.
- Формирование понимания того, что человек — часть природы, что он должен беречь, охранять и защищать ее, что в природе все взаимосвязано, что жизнь человека на Земле во многом зависит от окружающей среды.
- Воспитание умения правильно вести себя в природе, любви к природе, желания беречь ее.

Дети от 2 до 3 лет

Первичные представления об объектах окружающего мира.

- Формировать представления о предметах ближайшего окружения, о простейших связях между ними.
- Формировать умение сосредоточивать внимание на предметах и явлениях предметно-пространственной развивающей среды; устанавливать простейшие связи между предметами и явлениями, делать простейшие обобщения.
- Упражнять в установлении сходства и различия между предметами, имеющими одинаковое название (одинаковые лопатки; красный мяч — синий мяч; большой кубик — маленький кубик).
- Учить детей называть свойства предметов: большой, маленький, мягкий, пушистый и др.
- Учить определять цвет, величину, форму, вес (легкий, тяжелый) предметов; расположение их по отношению к ребенку (далеко, близко, высоко). Знакомить с материалами (дерево, бумага, ткань, глина), их свойствами (прочность, твердость, мягкость).
- Поощрять исследовательский интерес, проводить простейшие наблюдения.
- Учить способам обследования предметов, включая простейшие опыты (тонет — не тонет, рвется — не рвется). Учить группировать и классифицировать знакомые предметы (обувь — одежда; посуда чайная, столовая, кухонная).

Сенсорное развитие.

- Обогащать чувственный опыт детей, развивать умение фиксировать его в речи. Совершенствовать восприятие (активно включая все органы чувств). Развивать образные представления (используя при характеристике предметов эпитеты и сравнения).
- Создавать условия для ознакомления детей с цветом, формой, величиной, осязаемыми свойствами предметов (теплый, холодный, твердый, мягкий, пушистый и т. п.); развивать умение воспринимать звучание различных музыкальных инструментов, родной речи.



- Закреплять умение выделять цвет, форму, величину как особые свойства предметов; группировать однородные предметы по нескольким сенсорным признакам: величине, форме, цвету.
- Совершенствовать навыки установления тождества и различия предметов по их свойствам: величине, форме, цвету.
- Подсказывать детям название форм (круглая, треугольная, прямоугольная и квадратная).

Дидактические игры.

- Обогащать в играх с дидактическим материалом сенсорный опыт детей (пирамидки (башенки) из 5–8 колец разной величины; «Геометрическая мозаика» (круг, треугольник, квадрат, прямоугольник); разрезные картинки (из 2–4 частей), складные кубики (4–6 шт.) и др.); развивать аналитические способности (умение сравнивать, соотносить, группировать, устанавливать тождество и различие однородных предметов по одному из сенсорных признаков — цвет, форма, величина).
- Проводить дидактические игры на развитие внимания и памяти («Чего не стало?» и т. п.); слуховой дифференциации («Что звучит?» и т. п.); тактильных ощущений, температурных различий («Чудесный мешочек», «Теплый — холодный», «Легкий — тяжелый» и т. п.); мелкой моторики руки (игрушки с пуговицами, крючками, молниями, шнуровкой и т. д.).
- Подбирать предметы по цвету и величине (большие, средние и маленькие; 2–3 цветов), собирать пирамидку из уменьшающихся по размеру колец, чередуя в определенной последовательности 2–3 цвета; собирать картинку из 4–6 частей.
- В совместных дидактических играх учить детей выполнять постепенно усложняющиеся правила.

Формирование элементарных математических представлений

Количество

- Развивать умение видеть общий признак предметов группы (все мячи — круглые, эти — все красные, эти — все большие и т. д.).
- Учить составлять группы из однородных предметов и выделять из них отдельные предметы; различать понятия «много», «один», «по одному», «ни одного»; находить один и несколько одинаковых предметов в окружающей обстановке; понимать вопрос «Сколько?»; при ответе пользоваться словами «много», «один», «ни одного».
- Сравнить две равные (неравные) группы предметов на основе взаимного сопоставления элементов (предметов). Познакомить с приемами последовательного наложения и приложения предметов одной группы к предметам другой; учить понимать вопросы: «Поровну ли?», «Чего больше (меньше)?»;
- Учить устанавливать равенство между неравными по количеству группами предметов путем добавления одного предмета или предметов к меньшей по количеству группе или убавления одного предмета из большей группы.

Величина.

- Сравнить предметы контрастных и одинаковых размеров; при сравнении предметов соизмерять один предмет с другим по заданному признаку величины (длине, ширине, высоте, величине в целом), пользуясь приемами наложения и приложения; обозначать результат сравнения словами (длинный — короткий, одинаковые (равные) по длине, широкий — узкий, одинаковые (равные) по ширине, высокий — низкий, одинаковые (равные) по высоте, большой — маленький, одинаковые (равные) по величине).

Форма.

- Учить различать предметы по форме и называть их (кубик, кирпичик, шар и пр.).
- Познакомить детей с геометрическими фигурами: кругом, квадратом, треугольником.
- Учить обследовать форму этих фигур, используя зрение и осязание.

Ориентировка в пространстве.

- Продолжать накапливать у детей опыт практического освоения окружающего пространства (помещений группы и участка детского сада).



- Развивать умение ориентироваться в расположении частей своего тела соответствии с ними различать пространственные направления от себя: вверх, вниз, впереди — сзади (позади), справа — слева. Различать правую и левую руки.
- Учить двигаться за воспитателем в определенном направлении.

Ориентировка во времени.

- Учить ориентироваться в контрастных частях суток: день — ночь, утро — вечер.

Расширять представления детей о растениях и животных.

- Продолжать знакомить с домашними животными и их детенышами, особенностями их поведения и питания. Учить узнавать в природе, на картинках, в игрушках домашних животных (кошку, собаку, корову, курицу и др.) и их детенышей и называть их.
- Знакомить детей с обитателями уголка природы: аквариумными рыбками и декоративными птицами (волнистыми попугайчиками, канарейками и др.).
- Расширять представления о диких животных (медведь, лиса, белка, еж и др.). Учить узнавать лягушку. Узнавать на картинке некоторых диких животных (медведя, зайца, лису и др.) и называть их.
- Учить наблюдать за птицами, прилетающими на участок (ворона, голубь, синица, воробей, снегирь и др.), подкармливать их зимой.
- Расширять представления детей о насекомых (бабочка, майский жук, божья коровка, стрекоза и др.).
- Учить отличать и называть по внешнему виду: овощи (огурец, помидор, морковь, репа и др.), фрукты (яблоко, груша, персики и др.), ягоды (малина, смородина и др.).
- Знакомить с некоторыми растениями данной местности: с деревьями, цветущими травянистыми растениями (одуванчик, мать-и-мачеха и др.).
- Знакомить с комнатными растениями (фикус, герань и др.). Дать представления о том, что для роста растений нужны земля, вода и воздух.
- Знакомить с характерными особенностями следующих друг за другом времен года и теми изменениями, которые происходят в связи с этим в жизни и деятельности взрослых и детей.
- Дать представления о свойствах воды (льется, переливается, нагревается, охлаждается), песка (сухой — рассыпается, влажный — лепится), снега (холодный, белый, от тепла — тает).
- Учить отражать полученные впечатления в речи и продуктивных видах деятельности.
- Формировать умение понимать простейшие взаимосвязи в природе (если растение не полить, оно может засохнуть и т. п.).
- Знакомить с правилами поведения в природе (не рвать без надобности растения, не ломать ветки деревьев, не трогать животных и др.).

Сезонные наблюдения

Осень.

- Учить замечать изменения в природе: становится холоднее, идут дожди, люди надевают теплые вещи, листья начинают изменять окраску и опадать, птицы улетают в теплые края.
- Расширять представления о том, что осенью собирают урожай овощей и фруктов. Учить различать по внешнему виду, вкусу, форме наиболее распространенные овощи и фрукты и называть их.

Зима.

- Расширять представления о характерных особенностях зимней природы (холодно, идет снег; люди надевают зимнюю одежду).
- Организовывать наблюдения за птицами, прилетающими на участок, подкармливать их.
- Учить замечать красоту зимней природы: деревья в снежном уборе, пушистый снег, прозрачные льдинки и т.д.; участвовать в катании с горки на санках, лепке поделок из снега, украшении снежных построек.



Весна.

- Продолжать знакомить с характерными особенностями весенней природы: светит солнце, снег начинает таять, становится рыхлым, выросла трава, распустив листья на деревьях, появляются бабочки и майские жуки.
- Расширять представления детей о простейших связях в природе: стало пригревать солнышко — потеплело — появилась травка, запели птицы, люди заменили теплую одежду на облегченную.
- Показать, как сажают крупные семена цветочных растений и овощей на грядки.

Лето.

- Расширять представления о летних изменениях в природе: жарко, яркое солнце, цветут растения, люди купаются, летают бабочки, появляются птенцы в гнездах.
- Дать элементарные знания о садовых и огородных растениях.
- Закреплять знания о том, что летом созревают многие фрукты, овощи и ягоды.

Формы организации дошкольного образования

Формы работы с детьми с учетом интеграции образовательных областей

Организованная образовательная деятельность

Игровые ситуации. Рассматривание. Наблюдение, игра-экспериментирование. Исследовательская деятельность. Конструирование. Развивающие игры. Экскурсия
Рассказ. Беседа

Образовательная деятельность в ходе режимных моментов

Сюжетно – ролевые игры. Рассматривание. Наблюдение
Игра-экспериментирование. Исследовательская деятельность. Конструирование. Развивающие игры. Экскурсия.
Ситуативный разговор. Рассказ

Самостоятельная деятельность

Сюжетно – ролевая игра. Рассматривание. Игра-экспериментирование
Исследовательская деятельность. Строительно – конструкторные игры. Развивающие игры.

Взаимодействие с родителями

Анкетирование, родительские собрания, консультации, семинары. Оформление информационных стендов, памяток, рекомендаций.
Привлечение родителей к организации предметной среды.
Участие в выставках, развлечениях, досугах.

Образовательная область «Речевое развитие»

«Речевое развитие включает владение речью как средством общения и культуры; обогащение активного словаря; развитие связной, грамматически правильной диалогической и монологической речи; развитие речевого творчества; развитие звуковой и интонационной культуры речи, фонематического слуха; знакомство с книжной культурой, детской литературой, понимание на слух текстов различных жанров детской литературы; формирование звуковой аналитико-синтетической активности как предпосылки обучения грамоте».

Цель: Формирование устной речи и навыков речевого общения с окружающими на основе овладения литературным языком своего народа.

Задачи:

Развитие речи.



- Развитие свободного общения с взрослыми и детьми, овладение конструктивными способами и средствами взаимодействия с окружающими.
- Развитие всех компонентов устной речи детей: грамматического строя речи, связности речи — диалогической и монологической форм; формирование словаря, воспитание звуковой культуры речи.
- Практическое овладение воспитанниками нормами речи.

Художественная литература.

- Воспитание интереса и любви к чтению; развитие литературной речи.
- Воспитание желания и умения слушать художественные произведения, следить за развитием действия.

Развитие речи дети от 2 до 3 лет

Развивающая речевая среда.

- Способствовать развитию речи как средства общения.
- Продолжать помогать детям общаться со знакомыми взрослыми и сверстниками посредством поручений (спроси, выясни, предложи помощь, поблаговари и т. п.).
- Подсказывать детям образцы обращения к взрослым, зашедшим в группу («Скажите: „Проходите, пожалуйста“», «Предложите: „Хотите посмотреть...“», «Спросите: „Понравились ли наши рисунки?“»).
- В быту, в самостоятельных играх помогать детям посредством речи взаимодействовать и налаживать контакты друг с другом («Посоветуй Мите перевозить кубики на большой машине», «Предложи Саше сделать ворота пошире», «Скажи: „Стыдно драться! Ты уже большой!“»).
- В целях развития инициативной речи, обогащения и уточнения представлений о предметах ближайшего окружения предоставлять детям для самостоятельного рассматривания картинку, книги, наборы предметов.
- Рассказывать детям об этих предметах, а также об интересных событиях (например, о повадках и хитростях домашних животных); показывать на картинках состояние людей и животных (радуется, грустит и т. д.).
- Продолжать приучать детей слушать рассказы воспитателя о забавных случаях из жизни.

Формирование словаря.

- На основе обогащения представлений о ближайшем окружении продолжать расширять и активизировать словарный запас детей.
 - Учить понимать речь взрослых без наглядного сопровождения.
 - Уточнять названия и назначение предметов одежды, обуви, головных уборов, посуды, мебели, видов транспорта.
 - Учить детей различать и называть существенные детали и части предметов (у платья — рукава, воротник, карманы, пуговицы), качества (цвет и его оттенки, форма, размер), особенности поверхности (гладкая, пушистая, шероховатая), некоторые материалы и их свойства (бумага легко рвется и размокает, стеклянные предметы бьются, резиновые игрушки после сжимания восстанавливают первоначальную форму), место-положение (за окном, высоко, далеко, под шкафом).
 - Развивать умение детей по словесному указанию педагога находить предметы по названию, цвету, размеру («Принеси Машеньке вазочку для варенья», «Возьми красный карандаш», «Спой песенку маленькому медвежонку»); называть их место-положение («Грибок на верхней полочке, высоко», «Стоят рядом»); имитировать действия людей и движения животных («Покажи, как поливают из лейки», «Походи, как медвежонок»).
 - Обращать внимание детей на некоторые сходные по назначению предметы (тарелка — блюдце, стул — табурет — скамеечка, шуба — пальто — дубленка).



Учить понимать обобщающие слова (одежда, посуда, мебель, овощи, фрукты, птицы и т.п.); называть части суток (утро, день, вечер, ночь); называть домашних животных детенышей, овощи и фрукты.

Формирование словаря.

- На основе расширения ориентировки детей в ближайшем окружении развивать понимание речи и активизировать словарь:
 - существительными, обозначающими названия игрушек, предметов личной гигиены (полотенце, зубная щетка, расческа, носовой платок), одежды, обуви, посуды, мебели, спальных принадлежностей (одеяло, подушка, простыня, пижама), транспортных средств (автомашина, автобус), овощей, фруктов, домашних животных и их детенышей;
 - глаголами, обозначающими трудовые действия (стирать, лечить, поливать), действия, противоположные по значению (открывать — закрывать, снимать — надевать, брать — класть), действия, характеризующие взаимоотношения людей (помочь, пожалеть, подарить, обнять), их эмоциональное состояние (плакать, смеяться, радоваться, обижаться);
 - прилагательными, обозначающими цвет, величину, вкус, температуру предметов (красный, синий, сладкий, кислый, большой, маленький, холодный, горячий);
 - наречиями (близко, далеко, высоко, быстро, темно, тихо, холодно, жарко, скользко).
- Способствовать употреблению усвоенных слов в самостоятельной речи детей.

Звуковая культура речи.

- Продолжать учить детей внятно произносить в словах гласные (а, у, и, о, э) и некоторые согласные звуки: п — б — т — д — к — г; ф — в; т — с — з — ц.
- Способствовать развитию артикуляционного и голосового аппарата, речевого дыхания, слухового внимания.
- Формировать умение пользоваться (по подражанию) высотой и силой голоса («Киска, брысь!», «Кто пришел?», «Кто стучит?»).
- Развивать моторику речедвигательного аппарата, слуховое восприятие, речевой слух и речевое дыхание, уточнять и закреплять артикуляцию звуков. Выбатывать правильный темп речи, интонационную выразительность.
- Учить отчетливо произносить слова и короткие фразы, говорить спокойно, с естественными интонациями.

Грамматический строй речи.

- Учить детей согласовывать прилагательные с существительными в роде, числе, падеже; употреблять существительные с предлогами (в, на, под, за, около).
- Упражнять в употреблении некоторых вопросительных слов (кто, что, где) и несложных фраз, состоящих из 2–4 слов («Кисонька-мурсынька, куда пошла?»).
- Помогать употреблять в речи имена существительные в форме единственного и множественного числа, обозначающие животных и их детенышей (утка — утенок — утята); форму множественного числа существительных в родительном падеже (ленточек, матрешек, книг, груш, слив).
- Относиться к словотворчеству детей как к этапу активного овладения грамматикой, подсказывать им правильную форму слова.
- Помогать детям получать из нераспространенных простых предложений (состоят только из подлежащего и сказуемого) распространенные путем введения в них определений, дополнений, обстоятельств; составлять предложения с однородными членами («Мы пойдем в зоопарк и увидим слона, зебру и тигра»).

Связная речь.

- Помогать детям отвечать на простейшие («Что?», «Кто?», «Что делает?») и более сложные вопросы («Во что одет?», «Что везет?», «Кому?», «Какой?», «Где?», «Когда?», «Куда?»).
- Развивать диалогическую форму речи.
- Поощрять попытки детей старше 2 лет 6 месяцев по собственной инициативе или по просьбе воспитателя рассказывать об изображенном на картинке, о новой игрушке (обновке), о событии из личного опыта.





- Вовлекать детей в разговор во время рассматривания предметов, картин, иллюстраций; наблюдений за живыми объектами; после просмотра спектаклей, мультфильмов.
- Обучать умению вести диалог с педагогом: слушать и понимать заданный вопрос, понятно отвечать на него, говорить в нормальном темпе, не перебивая говорящего взрослого.
- Напоминать детям о необходимости говорить «спасибо», «здравствуйте», «до свидания», «спокойной ночи» (в семье, группе).
- Помогать доброжелательно общаться друг с другом.
- Во время игр-инсценировок учить детей повторять несложные фразы. Помогать детям старше 2 лет 6 месяцев драматизировать отрывки из хорошо знакомых сказок.
- Учить слушать небольшие рассказы без наглядного сопровождения.
- Формировать потребность делиться своими впечатлениями с воспитателями и родителями.

Художественная литература

- Читать знакомые, любимые детьми художественные произведения, рекомендованные программой для младшей группы.
- Продолжать приучать детей слушать народные песенки, сказки, авторские произведения. Сопровождать чтение показом игрушек, картинок, персонажей настольного театра и других средств наглядности, а также учить слушать художественное произведение без наглядного сопровождения. Воспитывать умение следить за развитием действия, сопереживать героям произведения.
- Сопровождать чтение небольших поэтических произведений игровыми действиями.
- Объяснять детям поступки персонажей и последствия этих поступков.
- Повторять наиболее интересные, выразительные отрывки из прочитанного произведения, предоставляя детям возможность договаривать слова и несложные для воспроизведения фразы.
- Учить с помощью воспитателя инсценировать и драматизировать небольшие отрывки из народных сказок.
- Учить детей читать наизусть потешки и небольшие стихотворения.
- Продолжать способствовать формированию интереса к книгам.
- Помогать детям старше 2 лет 6 месяцев играть в хорошо знакомую сказку.
- Регулярно рассматривать с детьми иллюстрации.

Формы организации дошкольного образования	Формы работы с детьми с учетом интеграции образовательных областей
Организованная образовательная деятельность	Рассматривание и обсуждение. Игровые ситуации. Чтение . Беседы о прочитанном. Составление рассказов. Игры-драматизации. Показ настольного театра (би-ба-бо и др.) Разучивание, чтение стихотворений. Дидактические игры.
Образовательная деятельность в ходе режимных моментов	Ситуации общения в процессе закаливания, самообслуживания, гигиенических процедур, на прогулке. Дидактические игры. Чтение наизусть стихотворений, потешек. Словесные игры на прогулке
Самостоятельная деятельность	Наблюдения на прогулке. Продуктивная деятельность по впечатлениям от прочитанного. Сюжетно – ролевые игры. Все виды самостоятельной деятельности, предполагающие общение со сверстниками



Взаимодействие с родителями

Анкетирование, родительские собрания, консультации, семинары. Оформление информационных стендов, памяток, рекомендаций.

Привлечение родителей к организации предметной среды. Участие в развлечениях, досугах, праздниках.



Образовательная область «Художественно-эстетическое развитие»

«Художественно-эстетическое развитие предполагает развитие предпосылок ценностно-смыслового восприятия и понимания произведений искусства (словесного, музыкального, изобразительного), мира природы; становление эстетического отношения к окружающему миру; формирование элементарных представлений о видах искусства; восприятие музыки, художественной литературы, фольклора; стимулирование сопереживания персонажам художественных произведений; реализацию самостоятельной творческой деятельности детей (изобразительной, конструктивно-модельной, музыкальной и др.)».

Цель: Достижение целей формирования интереса к эстетической стороне окружающей действительности, удовлетворение потребности детей в самовыражении.

Задачи:

- Формирование интереса к эстетической стороне окружающей действительности, эстетического отношения к предметам и явлениям окружающего мира, произведениям искусства; воспитание интереса к художественно-творческой деятельности.
- Развитие эстетических чувств детей, художественного восприятия, образных представлений, воображения, художественно-творческих способностей.
- Развитие детского художественного творчества, интереса к самостоятельной творческой деятельности (изобразительной, конструктивно-модельной, музыкальной и др.); удовлетворение потребности детей в самовыражении.

Приобщение к искусству.


- Развитие эмоциональной восприимчивости, эмоционального отклика на литературные и музыкальные произведения, красоту окружающего мира, произведения искусства.
- Приобщение детей к народному и профессиональному искусству (словесному, музыкальному, изобразительному, театральному, к архитектуре) через ознакомление с лучшими образцами отечественного и мирового искусства; воспитание умения понимать содержание произведений искусства.
- Формирование элементарных представлений о видах и жанрах искусства, средствах выразительности в различных видах искусства.

Изобразительная деятельность.

- Развитие интереса к различным видам изобразительной деятельности; совершенствование умений в рисовании, лепке, аппликации, художественном труде.
- Воспитание эмоциональной отзывчивости при восприятии произведений изобразительного искусства.
- Воспитание желания и умения взаимодействовать со сверстниками при создании коллективных работ.
- Конструктивно-модельная деятельность. Приобщение к конструированию; развитие интереса к конструктивной деятельности, знакомство с различными видами конструкторов.
- Воспитание умения работать коллективно, объединять свои поделки в соответствии с общим замыслом, договариваться, кто какую часть работы будет выполнять.

Музыкально-художественная деятельность.

- Приобщение к музыкальному искусству; формирование основ музыкальной культуры, ознакомление с элементарными музыкальными понятиями, жанрами; воспитание эмоциональной отзывчивости при восприятии музыкальных произведений.



- Развитие музыкальных способностей: поэтического и музыкального слуха, чувства ритма, музыкальной памяти; формирование песенного, музыкального вкуса.
- Воспитание интереса к музыкально-художественной деятельности; совершенствование умений в этом виде деятельности.
- Развитие детского музыкально-художественного творчества, реализация самостоятельной творческой деятельности детей; удовлетворение потребности в самовыражении.

Формы организации дошкольного образования

Формы работы с детьми с учетом интеграции образовательных областей

Организованная образовательная деятельность

Продуктивная деятельность. Изготовление украшений для группового помещения к праздникам, предметов для игры, сувениров. Украшение предметов для личного пользования. Рассматривание эстетически привлекательных предметов (овощей, фруктов, деревьев, цветов и др.), узоров в работах народных мастеров и произведениях декоративно – прикладного искусства, произведений книжной графики, иллюстраций, произведений искусства, репродукций с произведений живописи и книжной графики

Игры. Организация выставок работ народных мастеров и произведений декоративно – прикладного искусства.

Образовательная деятельность в ходе режимных моментов

Продуктивная деятельность. Изготовление украшений для группового помещения к праздникам, предметов для игры, сувениров. Украшение предметов для личного пользования. Рассматривание эстетически привлекательных предметов (овощей, фруктов, деревьев, цветов и др.), узоров в работах народных мастеров и произведениях декоративно – прикладного искусства, произведений книжной графики, иллюстраций, произведений искусства, репродукций с произведений живописи и книжной графики

Игры. Организация выставок работ народных мастеров и произведений декоративно – прикладного искусства.

Самостоятельная деятельность


Продуктивная деятельность (рисование, лепка, аппликация). Рассматривание иллюстраций, предметов и альбомов декоративно – прикладного искусства. Игры.

Взаимодействие с родителями

Анкетирование, родительские собрания, консультации, семинары. Оформление информационных стендов, памяток, рекомендаций. Привлечение родителей к организации предметной среды. Участие в выставках творчества, развлечениях, досугах, праздниках, экскурсиях.

Образовательная область «Физическое развитие»

«Физическое развитие включает приобретение опыта в следующих видах деятельности детей: двигательной, в том числе связанной с выполнением упражнений, направленных на развитие таких физических качеств, как координация и гибкость; способствующих правильному формированию опорно-двигательной системы организма, развитию равновесия, координации движения, крупной и мелкой моторики обеих рук, а также с правильным, не наносящим ущерба организму, выполнением основных движений (ходьба, бег, мягкие прыжки, повороты в обе стороны), формирование начальных представлений о некоторых видах спорта, овладение подвижными играми с правилами; становление целенаправленности и саморегуляции в двигательной сфере; становление



ценностей здорового образа жизни, овладение его элементарными нормами и правилами питания, двигательном режиме, закаливании, при формировании полезных привычек и т.д.

Цель:

- 1) гармоничное физическое развитие;
- 2) формирование интереса и ценностного отношения к занятиям физической культурой;
- 3) формирование основ здорового образа жизни.

Формирование начальных представлений о здоровом образе жизни.

- Формирование у детей начальных представлений о здоровом образе жизни.

Физическая культура.

- Сохранение, укрепление и охрана здоровья детей; повышение умственной и физической работоспособности, предупреждение утомления.
- Обеспечение гармоничного физического развития, совершенствование умений и навыков в основных видах движений, воспитание красоты, грациозности, выразительности движений, формирование правильной осанки.

Формирование потребности в ежедневной двигательной деятельности.

- Развитие инициативы, самостоятельности и творчества в двигательной активности, способности к самоконтролю, самооценке при выполнении движений.
- Развитие интереса к участию в подвижных и спортивных играх и физических упражнениях, активности в самостоятельной двигательной деятельности; интереса и любви к спорту.

Дети от 2 до 3 лет

- Формировать умение различать и называть органы чувств (глаза, рот, нос, уши), дать представление об их роли в организме и о том, как их беречь и ухаживать за ними.
- Дать представление о полезной и вредной пище; об овощах и фруктах, молочных продуктах, полезных для здоровья человека.
- Формировать представление о том, что утренняя зарядка, игры, физические упражнения вызывают хорошее настроение; с помощью сна восстанавливаются силы.
- Познакомить детей с упражнениями, укрепляющими различные органы и системы организма.
- Дать представление о необходимости закаливания.
- Дать представление о ценности здоровья; формировать желание вести здоровый образ жизни.
- Формировать умение сообщать о своем самочувствии взрослым, осознавать необходимость лечения.
- Формировать потребность в соблюдении навыков гигиены и опрятности в повседневной жизни.

Формы организации дошкольного образования

Формы работы с детьми с учетом интеграции образовательных областей

Организованная образовательная деятельность

Физкультурные занятия (сюжетные, тематические, комплексные, игровые); физминутки; подвижные игры на прогулке, во второй половине дня.

Пальчиковая, дыхательная гимнастика, гимнастика для глаз, упражнения для профилактики нарушений осанки; музыкально – ритмические движения, танцы, игры и упражнения под музыку, игры имитационного характера.

Чтение лит. произведений, рассматривание иллюстраций, просмотр мультфильмов о спорте, физкультуре. Изобразительная



деятельность на тему спорта, физкультуры. Изготовление атрибутов к подвижным играм (флажки, карточки, мишени для метания).

Беседы о правилах безопасного поведения во время спортивных подвижных игр.

Физкультурные праздники(2 раза в год), развлечения, досуги(1 раз в месяц).

Контрольно-диагностическая деятельность

Утренняя гимнастика.

Двигательная активность:

- в утренний прием

- в период подготовки к образовательной деятельности

Образовательная

- на прогулке

деятельность в ходе - в ходе закаливающих процедур

режимных моментов - во второй половине дня

Ситуативное общение во время двигательной активности (называние упражнений, проговаривание действий, поощрение речевой активности детей), обсуждение пользы закаливания и занятия физкультурой.

Самостоятельная двигательная активность – подвижные игры, спортивные игры – катание на велосипеде.

Самостоятельные игры мячами, скакалками, обручами, велосипедами.

Самостоятельная деятельность

Сюжетно – ролевые игры, игры-драматизации, музыкально двигательные импровизации.

Рассматривание иллюстраций, просмотр мультфильмов о спорте, физкультуре. Изобразительная деятельность на тему спорта. Изготовление необходимых атрибутов для подвижных игр – мишени, карточки и пр.

Взаимодействие с родителями

Анкетирование, родительские собрания, консультации, семинары. Оформление информационных стендов, памяток.

Привлечение родителей к организации предметной среды, участию в досугах, развлечениях, праздниках.

3.3. Модель образовательной деятельности

Время	Содержание работы. Формы работы с детьми, осуществляемые в данное время
Утро	Игра, Ситуативный разговор Беседа, Рассказ, Чтение Рассматривание, Продуктивная деятельность Театрализованная деятельность (инсценирование, драматизация, выразительное чтение) Проблемная ситуация. Дежурство, поручения. Самостоятельная деятельность в уголках. Задачи в соответствии с содержанием образовательных областей и их интеграцией.
Завтрак	Совместные действия взрослого и детей. Поручения, дежурство.





	<p>Ситуации общения, ситуативные беседы. Ситуации морального выбора. Выполнение процессов самообслуживания, отдельных видов ХБТ, формирование представлений о здоровье. Приобщение к элементарными общепринятым нормам и правилам взаимоотношения со сверстниками и взрослыми. Формирование КГН, навыков безопасного поведения</p>
Организованная образовательная деятельность	<p>В соответствии с задачами работы образовательной области и с учетом интеграции образовательных областей</p> <p>Совместная образовательная деятельность, осуществляемая в ходе режимных моментов. Разнообразные виды деятельности – самостоятельной, совместной.</p>
Подготовка к прогулке, прогулка	<p>Задачи в соответствии с содержанием образовательных областей и их интеграцией</p>
Подготовка к обеду, Обед, Подготовка ко сну	<p>Совместные действия</p> <p>Поручения, дежурства, Ситуативный разговор, ситуации общения, проблемные ситуации, ситуации морального выбора (необходимость помочь товарищу и пр.)</p> <p>Выполнение процессов самообслуживания, отдельных видов ХБТ, Приобщение к элементарными общепринятым нормам и правилам взаимоотношения со сверстниками и взрослыми. Формирование КГН.</p>
Оздоровительные мероприятия после сна	<p>Комплекс оздоровительных мероприятий после сна.</p> <p>Становление ценностного отношения к здоровью и жизни человека, формирование представлений о здоровье, основах ЗОЖ и правилах здоровьесберегающего поведения, накопление опыта ЗОЖ</p> <p>Совместные действия.</p>
Подготовка к полднику, полдник	<p>Поручения, дежурство.</p> <p>Ситуации общения.</p> <p>Выполнение процессов самообслуживания, отдельных видов ХБТ. Приобщение к элементарными общепринятым нормам и правилам взаимоотношения со сверстниками и взрослыми. Формирование КГН, навыков безопасного поведения при проведении режимных моментов.</p> <p>Игра (дидактическая, сюжетно-ролевая, режиссерская, подвижная, развивающая, театрализованная, хороводная, музыкальная и пр.)</p> <p>Беседа, Рассказ, Чтение, Наблюдение, Рассматривание</p> <p>Продуктивная деятельность, Театрализованная деятельность, Конструирование, Ситуативные разговоры, Проблемная ситуация,</p>
Вечер	<p>Экспериментирование,</p> <p>Экскурсии, Просмотр и анализ мультфильмов, видеофильмов, телепередач, Слушание музыки, Концерты-импровизации, Попевки , Музыкальные игры,</p> <p>Двигательные, пластические, танцевальные этюды, Хороводные игры, Тематический досуг. Самостоятельная деятельность в уголках.</p>



**Комплексно-тематическое планирование**

Муниципального бюджетного дошкольного образовательного учреждения детского сада
№ 3 п. Солони Сулукского сельского поселения Верхнебуреинского муниципального
района Хабаровского края

Тема	Развернутое содержание работы	Период	Варианты итоговых мероприятий
1. Детский сад 1- работники д/с 2- правила поведения в д/с	Продолжить знакомство с детским садом как ближайшим социальным окружением ребенка (воспитатель, помощник воспитателя, музыкальный руководитель, врач, дворник), предметное окружение, правила поведения в детском саду, взаимоотношения со сверстниками.	1-11 сентября	Развлечение для детей, подготовленное воспитателем (с участием родителей) Мониторинг
2. Я и моя семья 1- части тела, уход 2- имя, фамилия, принадлежность к полу	Формировать начальные представления о здоровом образе жизни. Формировать образ Я. Формировать элементарные навыки ухода за лицом и телом. Развивать представления о своем внешнем облике. Развивать гендерные представления. Формировать	14 -25 сентября	Спортивное развлечение Тематическое развлечение




	<p>умение</p> <p>называть свои имя, фамилию, имена</p> <p>членов семьи, говорить о себе в первом лице. Развивать представления о своей семье.</p>		
<p>3. Осень</p> <p>1- сезонные изменения</p> <p>2- урожай</p> <p>3- профессии, поведение в природе</p> <p>4- домашние животные и птицы</p> <p>5- звери и птицы леса</p>	<p>Расширять представления об осени,</p> <p>о времени сбора урожая о сборе, о некоторых овощах, фруктах, ягодах, грибах. Знакомить с сельскохозяйственными профессиями, правилами безопасного поведения в природе.</p> <p>Развивать умения замечать красоту природы, вести наблюдения за погодой.</p> <p>Расширять знания о домашних животных и птицах. Знакомить с особенностями поведения лесных зверей и птиц осенью.</p>	<p>28 сентября-30 октября</p>	<p>Праздник «Осень».</p> <p>Выставка детского творчества</p> <p>Тематическое развлечение</p>
<p>4. Мой дом, мой посёлок.</p> <p>1- мебель, посуда</p> <p>2-бытовые приборы</p>	<p>Дом, мебель, посуда, бытовые приборы. Знакомить с родным посёлком, его названием,</p>	<p>2 ноября-20 ноября</p>	<p>Ролевая игра «Дочки-матери», «Строим дом».</p>




3- дом, улица	основными достопримечательностями.		Выставка детского творчества. Тематическое развлечение
5.Профессии. Транспорт 1- транспорт 2- профессии 3- правила дорожного движения	Знакомить с видами транспорта, с правилами поведения в городе, с элементарными правилами дорожного движения. Знакомить с «городскими» профессиями(милиционер, продавец, парикмахер, шофер, водитель автобуса).	23 ноября-11 декабря	Сюжетно-ролевая игра по правилам дорожного движения. Выставка детского творчества
6. Новогодний праздник	Организовать все виды детской деятельности вокруг темы Нового года и новогоднего праздника.	11 декабря-31 декабря	Новогодний утренник
7.Зима 1- сезонные изменения 2- одежда людей, виды спорта 3- безопасное поведение, экспериментирование 4- домашние животные, лесные звери зимой	Расширять представления о зиме. Расширять представления о сезонных изменениях в природе. Знакомить с зимними видами спорта. Формировать представление о безопасном поведении зимой. Формировать исследовательский и	11 января- 5 февраля	Тематическое развлечение. Выставка детского творчества Спортивный праздник



	<p>познавательный интерес в ходе экспериментирования с водой и льдом. Воспитывать бережное отношение к природе, замечать красоту зимней природы. Формировать первичные представления о местах, где всегда зима.</p>		
8. День защитника Отечества	<p>Осуществлять патриотическое воспитание. Знакомить с «военными» профессиями. Воспитывать любовь к Родине. Формировать первичные гендерные представления.</p>	8-23 февраля	Конкурс фотогазет Тематическое развлечение
9. Мамин день	<p>Организовать все виды детской деятельности вокруг темы семьи, любви к маме и бабушке. Воспитывать уважение к воспитателям.</p>	24 февраля-7 марта	Мамин праздник Выставка детского творчества
10. Игрушки, народная игрушка 1- игрушка 2- народная игрушка, фольклор	<p>Расширять представление об игрушках, народных игрушках. Знакомить с народными промыслами. Продолжать знакомить</p>	9-25 марта	Фольклорный праздник. Выставка детского творчества



<p>3- народные промыслы, фольклор</p>	<p>с устным народным творчеством, знакомить с народными промыслами. Использовать фольклор при организации всех видов детской деятельности.</p>		
<p>11.Весна 1- сезонные изменения 2- овощи, фрукты 3- домашние животные и птицы 4- звери и птицы леса 5- насекомые</p>	<p>Расширять представления о весне. Воспитывать бережное отношение к природе, умение замечать красоту весенней природы. Расширять представления о сезонных изменениях. Расширять представления о простейших связях в природе.</p>	<p>28 марта-29 апреля</p>	<p>Тематическое развлечение. Выставка детского творчества. Спортивный праздник</p>
<p>12.Скоро лето 1- сезонные изменения, растения 2- животные, насекомые, экспериментирование</p>	<p>Расширять представления о лете, о сезонных изменениях. Формировать элементарные представления о садовых и огородных растениях. Формировать исследовательский и познавательный интерес в ходе экспериментирования с водой и песком. Воспитывать</p>	<p>1-13 мая 13- 31 мая</p>	<p>Тематическое развлечение. Выставка детских работ Мониторинг</p>



	<p>бережное отношение к природе, умение замечать красоту летней природы.</p>		
--	--	--	--